



Nutzerhandbuch

von

Florian Ellmann
Dr. Michael Vistein

Stand:
27.11.2018



Bayerischer Judo-Verband e.V.

Ligamanagementsystem LiMaS

Allgemeine Hinweise

Zum Jahreswechsel im Dezember 2017

Dieses Nutzerhandbuch erklärt alle Publikationsformate des LiMaS sowie die Arbeitsschritte in der FrontEnd-Bearbeitung für Ligabeauftragte und Vereinsvertreter möglichst anschaulich mit Screenshots und Beispielen. Wir hoffen so die Bedienung verständlich erklären zu können und dem LiMaS einen erfolgreichen Start zu ermöglichen.

Es schaut anders aus – es funktioniert anders – aus einem einfachen Grund. Weil es anders ist als das bisher bekannte System. Bitte schreibt unser LiMaS nicht deswegen von Beginn an ab, sondern prüft das System auf seine Funktionalität und weitreichende Performance.

Ich wünsche euch eine interessante Lektüre dieses Handbuches und ein erfolgreiches Arbeiten mit LiMaS in der Hoffnung, einen wertvollen Beitrag für den Bayerischen Judo-Verband, seinen Ligen und der Öffentlichkeitswirksamkeit geleistet zu haben.

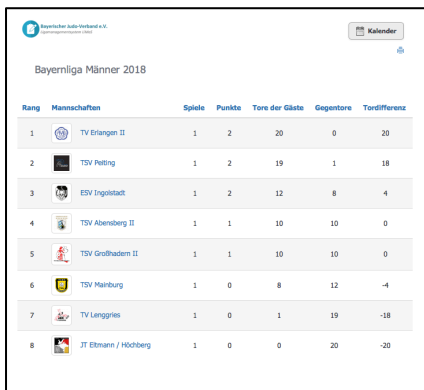
Florian Ellmann

1. Publikationsformate im LiMaS

Das LiMaS verfügt über unterschiedliche Publikationsformate, diese sind:

- Tabelle der jeweiligen Liga zum aktuellen Standpunkt
- Kalender der Wettkampftage inkl. Ausschreibungen, Wettkampflisten, Begegnungen und Ergebnisse
- Darstellungen der Einzelbegegnungen inkl. Kämpferaufstellung und Punkteauflistung
- Mannschaftsdarstellung inkl. Kampftage, Teammitglieder und Fotosammlungen

1.1. Tabellen



Rang	Mannschaften	Spiele	Punkte	Tore der Gäste	Gegentore	Tordifferenz
1	TV Erlangen II	1	2	20	0	20
2	TSV Pletting	1	2	19	1	18
3	ESV Ingolstadt	1	2	12	8	4
4	TSV Albersberg II	1	1	10	10	0
5	TSV Großhadern II	1	1	10	10	0
6	TSV Mainburg	1	0	8	12	-4
7	TV Langgries	1	0	1	19	-18
8	JF Elmern / Hochberg	1	0	0	20	-20

Jede Liga verfügt natürlich über ihre eigene Tabelle. Diese ist über das Startmenü aufrufbar. Sie beinhaltet die Anzahl der Kampftage, die Punktzahl, Anzahl der Siege, Anzahl der Niederlagen und die Differenz aus Sieg und Niederlage. Diese Darstellung führt also zum schnellen Überblick über den aktuellen Tabellenstand.

Durch ein Klicken auf den Mannschaftsnamen gelangt man zur „Mannschaftsdarstellung“. Oben rechts ist ein Button „Kalender“ zu sehen, hier gelangt man zur Auflistung der Wettkampftage inkl. Ergebnissen.

1.2. Kalender

Mittels des Kalenderbuttons gelangt man zu den Übersichten der Kampftage. Durch ein Klicken auf das V kommt man auf die jeweilige Begegnung, sobald Ergebnisse vorliegen wird das V durch das Punkteergebnis ausgetauscht.

1.3. Einzelbegegnungen

Bei den Einzelbegegnungen können Ausschreibung, Bilder und die Wettkampfliste hinterlegt werden. Zudem ermöglicht das System eine Darstellung des Kampfverlaufes. Kämpfer können mit Sieg und Niederlage versehen werden und somit die Wettkampfliste digital abgebildet werden und Kämpferstatistiken erstellt werden.

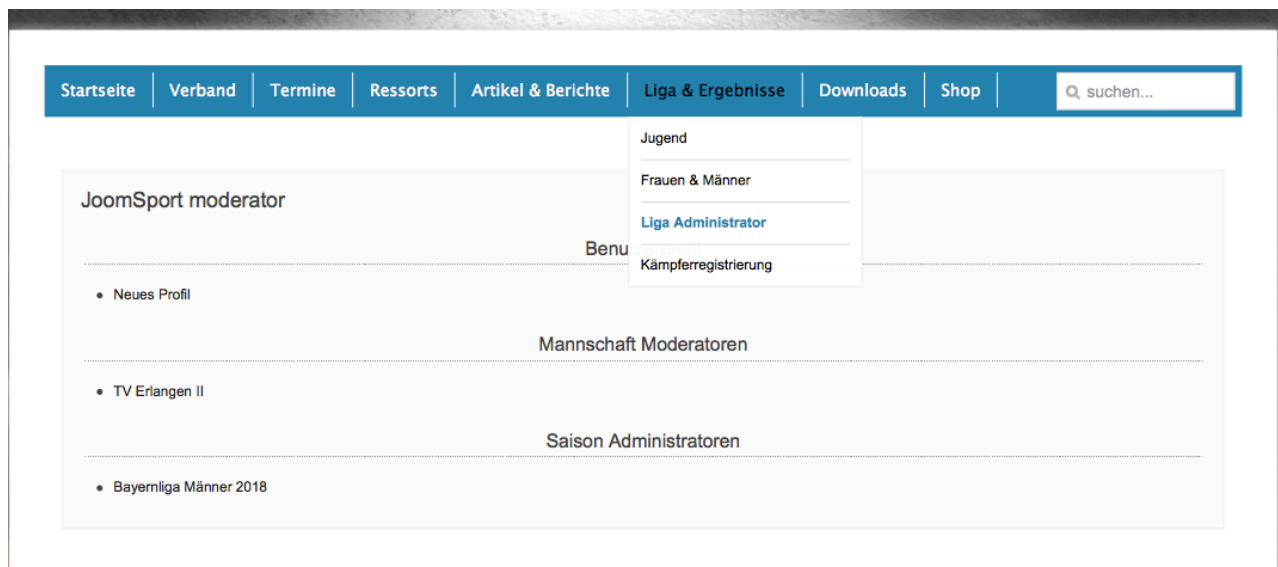
1.4. Mannschaftsdarstellung

In der Mannschaftsdarstellung findet man Informationen zu der jeweiligen Mannschaft und den dazugehörigen Kämpfern. Diese Inhalte müssen durch Moderatoren gepflegt werden. Die Moderatoren sollten daher die Ligaverantwortlichen einer Mannschaft sein und diese Aufgaben gewissenhaft erledigen.

2. Mannschaftsmoderatoren

Kampftage, deren Ergebnisse und die Kämpferlisten werden durch die Mannschaftsmoderatoren gepflegt. Hierzu muss ein Account auf der BJV Seite eingerichtet werden (oben rechts Login und dann registrieren). Für diesen Zugang kann auch der Account für die Shopbestellungen verwendet werden, sodass keine zusätzliche Registrierung notwendig ist. Zudem werden die Mannschaftsverantwortlichen als Saison-Administratoren eingeteilt um die Begegnungen ordentlich pflegen zu können.

Login mit den Nutzerdaten, nachdem man als Mannschaftsmoderator freigegeben wurde.



Unter dem Punkt „Mannschaft Moderatoren“ die zugeteilte Mannschaft auswählen.

The screenshot shows the 'Bearbeiten Mannschafts' form. At the top, it displays 'Bayernliga Männer' and dropdown menus for 'TV Erlangen II' and '2018'. Below this are tabs for 'Mannschaft', 'Kampftag', and 'Kämpfer', with 'Mannschaft' selected. A 'Speichern' button is on the right. The form fields include: 'Mannschaftsname:' with 'TV Erlangen II' entered; 'Stadt:' with an empty field; and 'Mannschafts-Logo' with a 'Datei auswählen' button, 'Keine Datei ausgewählt' text, and a 'Hochladen' button.

Hier gibt es im Menü die Punkte:

- Mannschaft
- Kampftag
- Kämpfer

Unter diesen Menüpunkten können die jeweiligen Informationen ergänzt werden. B

Kämpfer:

 Spielerliste TV Erlangen II

Mannschaft Kampftag **Kämpfer**

+ Neu ✎ Bearbeiten ✕ Löschen

Nummer **Spieler**

Seite 1 von 1 Anzeige 20

Hier wird die komplette Kämpferliste erstellt. Über den Punkt „Neu“ können neue Kämpfer erstellt werden. Den Kämpfern ist unbedingt die ursprüngliche Gewichtsklasse zuzuteilen (aus der Auswahlliste zu entnehmen). Als User wird der Nutzernamen des Moderators ausgewählt. Zudem kann ein Bild des Kämpfers hochgeladen werden – eine Art Profilbild. Die Verantwortung für diesen Bereich liegt beim Mannschaftenverantwortlichen.


Diese Kämpferliste ist für die weitreichenden Funktionen von LiMaS unabdingbar und sollte daher gepflegt werden.

Die Kämpfer ohne Profilbild bekommen folgendes Bild hochgeladen:

<https://www.b-j-v.de/images/silhouette-transparent-100x120.png>

Bild runterladen und dann im entsprechenden Feld auswählen und im Kämpferprofil hochladen.

Kampftag:

 Bearbeiten Spieltag Bayernliga Männer TV Erlangen II 2018 Kampftag 1

Mannschaft **Kampftag** Kämpfer

Speichern

Spielergebnis

JT Eiltmann / Höchberg : TV Erlangen II Spiel-Details

Fixtures

Spielerggebnisse hinzufügen

Heimmannschaft

Ergebnis :

Auswärtsmannschaft

Status

Datum

Uhrzeit

Austragungsort

Oben rechts den entsprechenden Kampftag auswählen.
Bei dem Ergebnis das Ergebnis eintragen (z.B. 12:8).

Um das Ergebnis anzuzeigen im Button von „Fixtures“ auf „Spiele“ stellen.

Am Ende immer unten rechts auf „hinzufügen“ klicken (grauer Kasten).

Die Punkte für die Tabelle werden automatisch eingefügt.

Nun mittig rechts auf „Spiel-Details“ klicken.

Pflege nun die Spieler-Ergebnisse ein:

Spieler Ereignisse				
#	Spieler Ereignis	Spieler	Minuten	Zähler
<input type="checkbox"/>	Sieg	Test Kämpfer 1	<input type="text" value="0"/>	<input type="text" value="1"/>
<input type="checkbox"/>	Niederlage	Test Kämpfer 1	<input type="text"/>	<input type="text" value="0"/>

Spieler Ereignisse dem Spiel hinzufügen

<input type="text" value="Niederlage"/>	<input type="text" value="Test Kämpfer 1"/>	<input type="text"/>	<input type="text" value="0"/>
			<input type="button" value="hinzufügen"/>

Das Spieler Ereignis ist auszuwählen (Sieg / Niederlage) aus der Sicht des jeweiligen Mannschaftsbetreuers. Es reicht, wenn einer der beiden Verantwortlichen am Kampftag diese Dateien ausfüllt – im Idealfall derjenige mit Heimrecht (Bitte einfach absprechen!).

Dann den Spieler auswählen, bei Minuten ist kein Wert einzutragen.

Ein Sieg bringt 1 Zähler, Niederlage oder Unentschieden 0 Zähler.

Jedem Sieg muss eine Niederlage gegenüberstehen.

Stets mit dem grauen „Hinzufügen“ die einzelnen Ereignisse ergänzen.

Auf dem Button unterhalb des # kann eine Fehleingabe gelöscht werden.

In dem Feld „Unterbewertung“ ist diese einzutragen, nach folgendem Muster: XX:XXX

Die Spielstatistik muss nicht ausgefüllt werden.

Ausschreibung und Fotos zur Spiel-Galerie hinzufügen:

Foto zur Spiel-Galerie hochladen

Keine Datei ausgewählt

Keine Datei ausgewählt

Wenn das Foto ausgewählt ist, bitte den Speichern-Button drücken

Hier immer als erstes Bild für diese Begegnung die Ausschreibung als PDF hochzuladen (deutlich vor der Begegnung!). Dies muss von den Mannschaftenverantwortlichen durchgeführt werden.

Nach der Begegnung ist die Wettkampfliste als PDF hochzuladen.

Zudem kann die Begegnung durch Bilder ergänzt werden.

Es muss nach der Dateiauswahl der graue „Speichern“-Knopf gedrückt werden.

Am Ende des Bearbeitens oben im Menü das „Speichern“ klicken nicht vergessen!

The screenshot shows the 'Bearbeiten Spiel' (Edit Match) interface. At the top left, there is a logo and the text 'Bearbeiten Spiel'. In the center, it says 'Bayernliga Männer'. On the right, there are two dropdown menus: '2018' and 'TV Erlangen II'. Below these are three buttons: 'Speichern' (Save), 'Hinzufügen' (Add), and 'Schließen' (Close). At the bottom left, there are two tabs: 'Haupteingabemaske' (Main Input Mask) and 'Kader' (Roster). In the center, it says 'JT Eltmann / Höchberg vs TV Erlangen II'. At the bottom left, there is a label 'Spieltagname' (Match Day Name).

Titel der Ausschreibungen:

Bitte die Ausschreibungen nach folgendem Muster benennen:

XKampftag_HeimmannschaftAuswärtsmannschaft.pdf

3. Saisonadministrator

Die Ligabeauftragten haben Saison-Admin-Rechte und können alle Ergebnisse etc. bearbeiten. Die Bearbeitung erfolgt durch Auswahl der Saison, des Kampftages und dann über die Begegnungen und deren „Spiel-Details“.

Veröffentlichen der Ergebnisse:

Der Saisonadministrator veröffentlicht endgültig die Ergebnisse.
Nach dem Login ist zuerst die Saison auszuwählen und dann im Anschluss nach Kontrolle der eingetragenen Ergebnisse von „Fixtures“ auf „Spiel“ zu stellen und zu speichern!

Dann erst wird das Ergebnis in der Tabelle angezeigt!

BACKEND-EINSTELLUNGEN VORNEHMEN:

- Login über die bekannte Back-End-Login-Seite mit entsprechender Kennung.
- Komponenten – JoomSport

Meisterschaft:

In diesem Menüpunkt sind keine Veränderung vorzunehmen!

Saison:

Hier muss jährlich für jede Liga eine neue Saison erstellt werden. (Neu-Button).

Auswählen der Meisterschaft.

Haupteinstellungen:

Allgemeine

Saisonname

	Home	Away
Punkte bei Sieg	<input type="text" value="2"/>	<input type="text" value="2"/>
Punkte bei Unentschieden	<input type="text" value="1"/>	<input type="text" value="1"/>
Punkte bei Niederlage	<input type="text" value="0"/>	<input type="text" value="0"/>

Verlängerung aktivieren Nein Ja

Mannschaft hinzufügen

Available

- "Red Sox" DJK Ingolstadt
- 1. JC Weiden
- ASV Fürth
- DJK Aschaffenburg
- DJK Eichstätt
- ESV Ingolstadt
- FC Rötz
- FC Schweitenkirchen
- JT Eltmann / Höchberg
- JT Friedberg

Selected

>>
<<

Über Mannschaft hinzufügen können die entsprechenden Mannschaften der Saison zugefügt werden.

In der Saisonplatzierung sind folgende Einstellungen vorzunehmen:

Edit season

Haupt

Saison Platzierung Ansichtseinstellungen

Registrierungseinstellungen

Gruppen

Platzierungstabelle

Mannschafts emblem	<input type="checkbox"/> Nein <input checked="" type="checkbox"/> Ja
⋮ Gespielt	<input type="checkbox"/> Nein <input checked="" type="checkbox"/> Ja
⋮ Spalte Punkte	<input type="checkbox"/> Nein <input checked="" type="checkbox"/> Ja
⋮ Tore	<input type="checkbox"/> Nein <input checked="" type="checkbox"/> Ja
⋮ Gegentore	<input type="checkbox"/> Nein <input checked="" type="checkbox"/> Ja
⋮ Spalte Tordifferenz	<input type="checkbox"/> Nein <input checked="" type="checkbox"/> Ja
⋮ Spalte Siege	<input checked="" type="checkbox"/> Nein <input type="checkbox"/> Ja
⋮ Spalte Niederlagen	<input checked="" type="checkbox"/> Nein <input type="checkbox"/> Ja
⋮ Spalte Unentschieden	<input checked="" type="checkbox"/> Nein <input type="checkbox"/> Ja
⋮ Spalte Siege in Verlängerung	<input checked="" type="checkbox"/> Nein <input type="checkbox"/> Ja
⋮ Spalte Niederlagen in Verlängerung	<input checked="" type="checkbox"/> Nein <input type="checkbox"/> Ja

Zeilen hervorheben

... Zeile ? Legend ?

Ranglisten

Spiele vergleichen, wenn Teilnehmer den gleichen Rang haben Nein Ja

The first ranking criteria is Points number.
If participants have equal points then system will compare their games for:

- Points acquired
- Goal Difference
- Goals Scored

Spieltag:

Oben rechts muss die entsprechende Saison gewählt werden.

JOOSPORT MENU

Game structure

- Meisterschaft
- Saison
- Spieltag
- Heute Spiele

Primary data

- Mannschaft
- Spieler

#	Spieltag	Sortierung	Meisterschaft
1	<input type="checkbox"/> Kampftag 1	<input type="text" value="1"/>	Bayernliga Männer 2018
2	<input type="checkbox"/> Kampftag 2	<input type="text" value="2"/>	Bayernliga Männer 2018
3	<input type="checkbox"/> Kampftag 3	<input type="text" value="3"/>	Bayernliga Männer 2018
4	<input type="checkbox"/> Kampftag 4	<input type="text" value="4"/>	Bayernliga Männer 2018
5	<input type="checkbox"/> Kampftag 5	<input type="text" value="5"/>	Bayernliga Männer 2018
6	<input type="checkbox"/> Kampftag 6	<input type="text" value="6"/>	Bayernliga Männer 2018
7	<input type="checkbox"/> Kampftag 7	<input type="text" value="7"/>	Bayernliga Männer 2018

2018

20

Nicht ausgewählt

Freundschaftsspiel

Bayernliga Frauen

2018

Bayernliga Männer

2018

Landesliga Nord Frauen

2018

Landesliga Nord Männer

2018

Über „Neu“ können dann neue Kampftage erstellt werden oder existierende bearbeitet werden (bei Neuerstellung ist Round-Robin als Modus auszuwählen).

Nun können im Kampftag die Mannschaften ausgewählt werden, das Datum eingestellt werden und unter Details z.B. die Ausschreibung hochgeladen werden.

Durch „Hinzufügen“ wird die Begegnung dem Kampftag hinzugefügt.

#	Heimmannschaft	Ergebnis	Auswärtsmannschaft	Status	Datum	Unterbewertung
+	ESV Ingolstadt	0 : 0	TSV Mainburg	Fixtures	2018-03-10	<input type="text"/> Spiel details
+	JT Eitmann / Höchberg	0 : 0	TV Erlangen II	Fixtures	2018-03-10	<input type="text"/> Spiel details
+	TSV Abensberg II	0 : 0	TSV Großhadern II	Fixtures	2018-03-10	<input type="text"/> Spiel details
+	TV Lenggries	0 : 0	TSV Peiting	Fixtures	2018-03-10	<input type="text"/> Spiel details
	<input type="text"/> Wählen mannschaft	<input type="text"/> : <input type="text"/>	<input type="text"/> Wählen mannschaft	Fixtures	2018-01-16	<input type="text"/> <input type="button" value="Hinzufügen"/>

Mannschaft:

In diesem Menüpunkt kann eine komplett neue Mannschaft erstellt werden („Neu“). Unter Mannschaftslogo ist das Vereinseblem hochzuladen. In den Mannschaftseinstellungen kann die Mannschaft dann einer oder mehreren Ligen zugeordnet werden.

Assign to season

Available

- Bayernliga Männer 2018
- Landesliga Nord Frauen 2018
- Landesliga Nord Männer 2018
- Landesliga Süd Frauen 2018
- Landesliga Süd Männer 2018

Selected

- Bayernliga Frauen 2018